

Prévisions budgétaires

2021

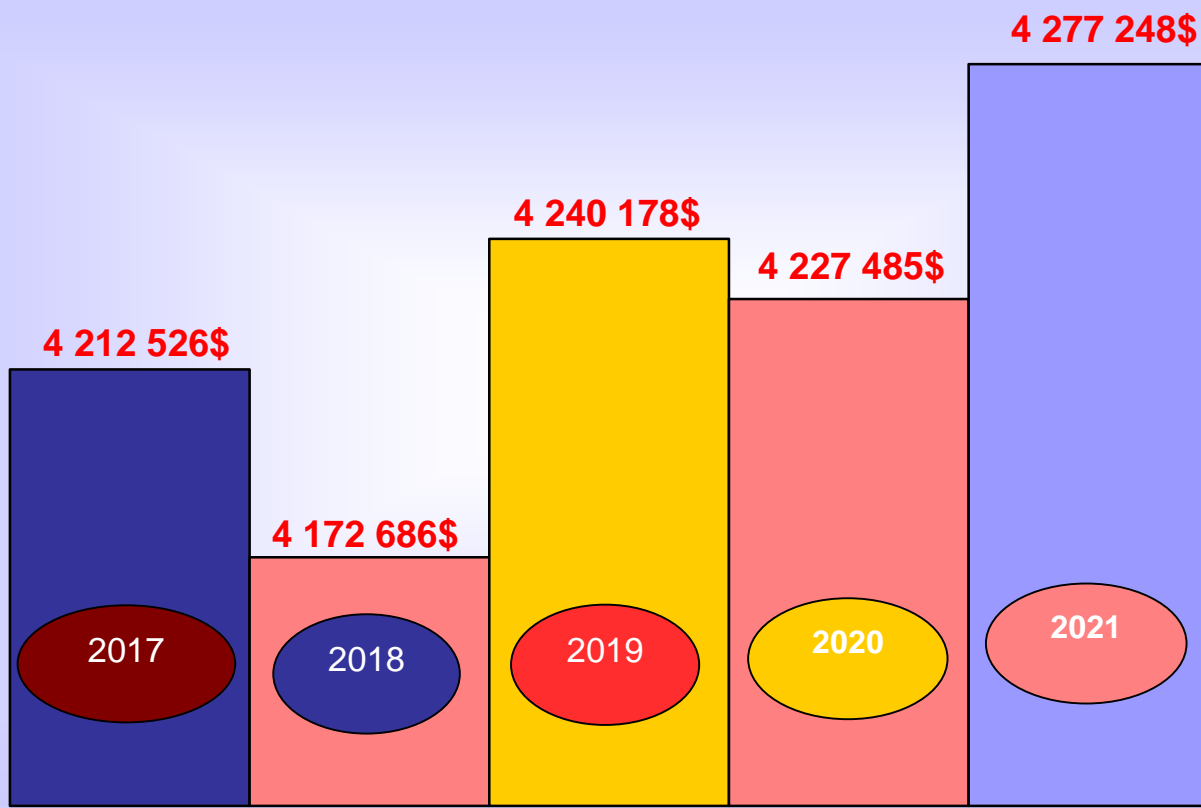
Saint-Marc-des-Carières

Présenté par

Maryon Leclerc, maire

21 décembre 2020

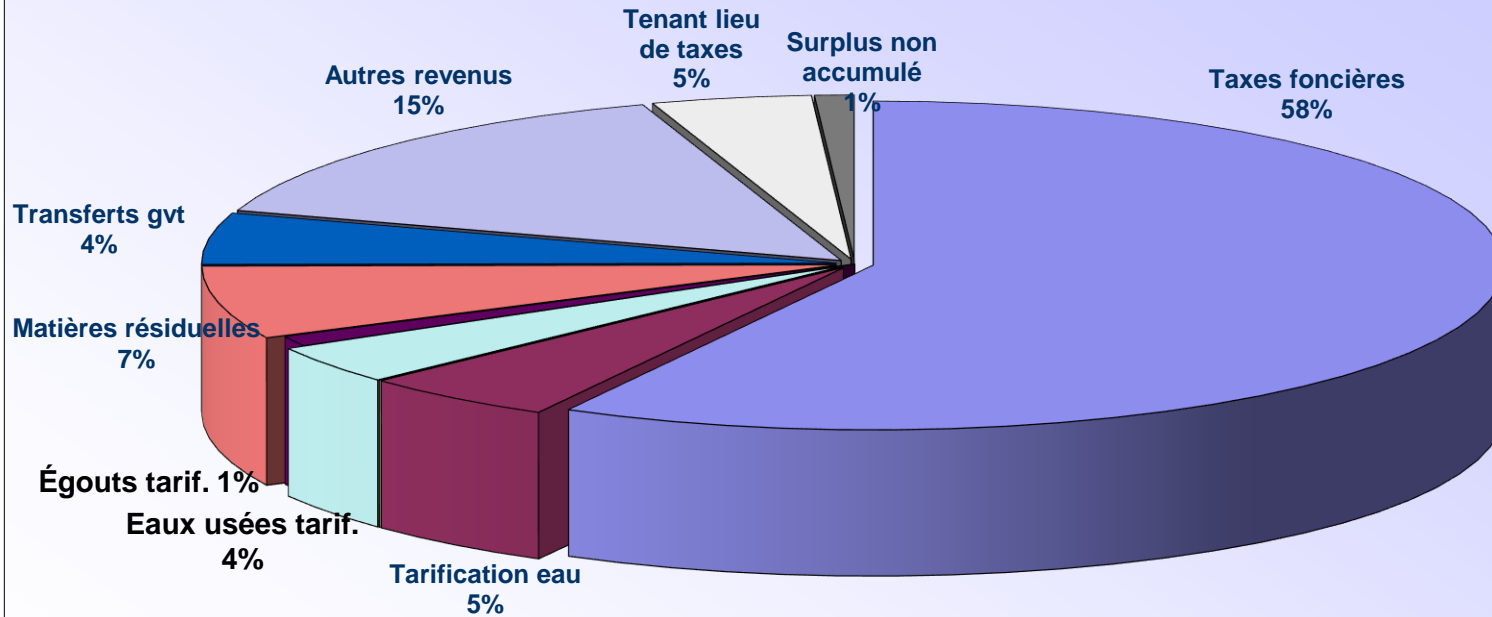
## Budget global annuel



## Répartition des revenus en %

	2019	%	2020	%	2021	%
Taxes foncières	2 255 621 \$	53%	2 446 494 \$	58%	2 473 005 \$	58%
Tarification eau	212 998 \$	5%	252 625 \$	5%	244 919 \$	5%
Eaux usées dettes L.T.	15 346 \$	1%	15 952 \$	1%		
Eaux usées tarifications	138 502 \$	3%	162 417 \$	4%	161 312 \$	4%
Égout tarifications	42 199 \$	1%	49 401 \$	1%	49 401 \$	1%
Matières résiduelles	306 640 \$	7%	316 813 \$	7%	306 487 \$	7%
Tenant lieu de taxes	192 940 \$	5%	212 435 \$	5%	216 435 \$	5%
Autres revenus	594 646 \$	14%	586 627 \$	15%	597 934 \$	15%
Transferts gvt	160 805 \$	3%	184 721 \$	4%	174 392 \$	4%
Surplus non accumulé	320 481 \$	8%			53 363 \$	1%
	4 240 178 \$	100%	4 227 485 \$	100%	4 277 248 \$	100%

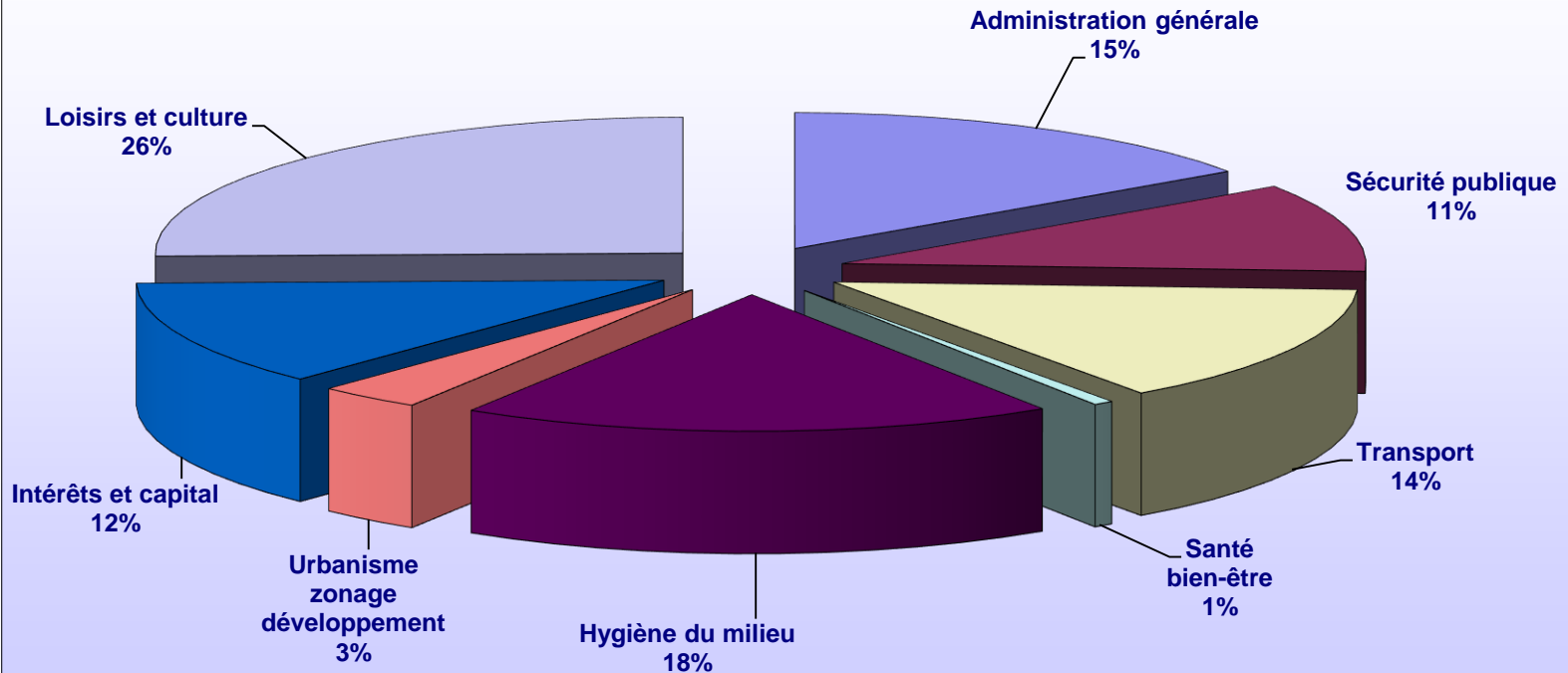
## Répartition des revenus: budget 2021 en %



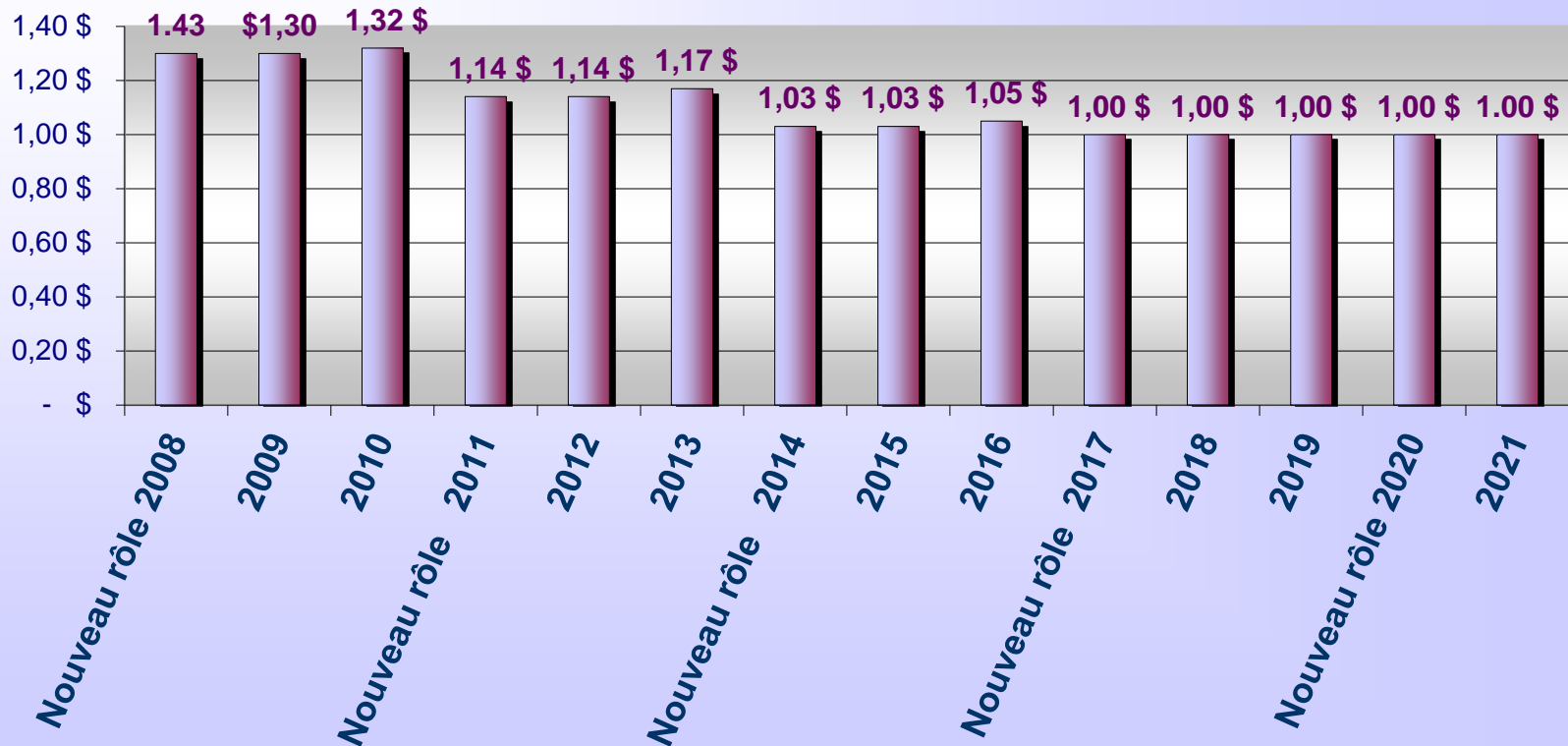
## Répartition des dépenses en %

	2019		2020		2021	
	Dépenses	%	Dépenses	%	Dépenses	%
<b>Administration générale</b>	699 770 \$	17%	608 584 \$	14%	657 646 \$	15%
<b>Sécurité publique</b>	393 135 \$	9%	429 783 \$	10%	450 270 \$	11%
<b>Transport</b>	604 683 \$	14%	612 251 \$	14%	608 361 \$	14%
<b>Hygiène du milieu</b>	714 581 \$	16%	787 846 \$	19%	777 354 \$	18%
<b>Santé et bien-être</b>	14 000 \$	1%	17 520 \$	1%	26 000 \$	1%
<b>Urbanisme et zonage</b>	215 457 \$	5%	166 945 \$	4%	135 653 \$	3%
<b>Loisirs et culture</b>	1 084 667 \$	26%	1 084 697 \$	26%	1 084 605 \$	26%
<b>Intérêts à long terme</b>	151 712 \$	3%	149 145 \$	3%	157 556 \$	3%
<b>Remboursement dettes à long terme</b>	362 173 \$	9%	370 714 \$	9%	379 803 \$	9%
<b>TOTAL</b>	<b>4 240 178 \$</b>	<b>100%</b>	<b>4 227 485 \$</b>	<b>100%</b>	<b>4 277 248 \$</b>	<b>100%</b>

# Dépenses d'opérations 2021



## Taux annuel d'imposition



Compte de taxes municipales (le cent dollars d'évaluation)

\*\*\*\*\*

	2016	2017	2018	2019	2020	2021
<b>Taxe foncière générale</b>	0.7634 \$	0.7676 \$	0.7658 \$	0.7922 \$	0.8101 \$	0.8101 \$
<b>Règlements emprunt</b>	0.2866 \$	0.2324 \$	0.2342 \$	0.2078 \$	0.1899 \$	0.1899 \$
<b>Total - résidentiel</b>	<b>1.05 \$</b>	<b>1.00 \$</b>	<b>1.00 \$</b>	<b>1.00 \$</b>	<b>1.00 \$</b>	<b>1.00 \$</b>
<b>Ass. eaux dettes L.T. (tarif)</b>	130.00 \$	130.00 \$	132.00 \$	7.00 \$	7.00 \$	0 \$
<b>Ass. eaux usées (tarif)</b>	92.50 \$	137.00 \$	72.00 \$	79.00 \$	94.00 \$	94.00 \$
<b>Égout pluvial (tarif)</b>	22.00 \$	16.00 \$	15.00 \$	21.50 \$	26.00 \$	26.00 \$
<b>Distribution et traitement de l'eau potable</b>	85.00 \$	80.00 \$	74.50 \$	95.00 \$	126.50 \$	126.50 \$
<b>Matières résiduelles-recyclage (tarif annuel)</b>	148.00 \$	142.00 \$	136.00 \$	138.00 \$	127.00 \$	127.00 \$



## Programme triennal d'immobilisations

\*\*\*\*\*

	2021	2022	2023	Total
Mise aux normes de l'eau potable	506 000	825 000		1 331 000
Rénovations Hôtel de ville	450 000			450 000
Construction nouvelle rue	53 000			53 000
Réfection terrain de tennis	50 000			50 000
Camion pick-up 4X4	25 000			25 000
Trop d'eau dans le ruisseau	64 022			64 022
Rétrocaveuse		184 000		184 000
Développement industriel		31 000		31 000
Mise aux normes PP3		37 000		37 000
Camion 10 roues et balai-ramasseur		60 000	120 000	180 000
Réfection de rues		500 000	500 000	1 000 000
Développement résidentiel		1 883 167		1 883 167
<b>Total</b>	<b>1 148 022</b>	<b>2 695 167</b>	<b>620 000</b>	<b>5 288 189</b>