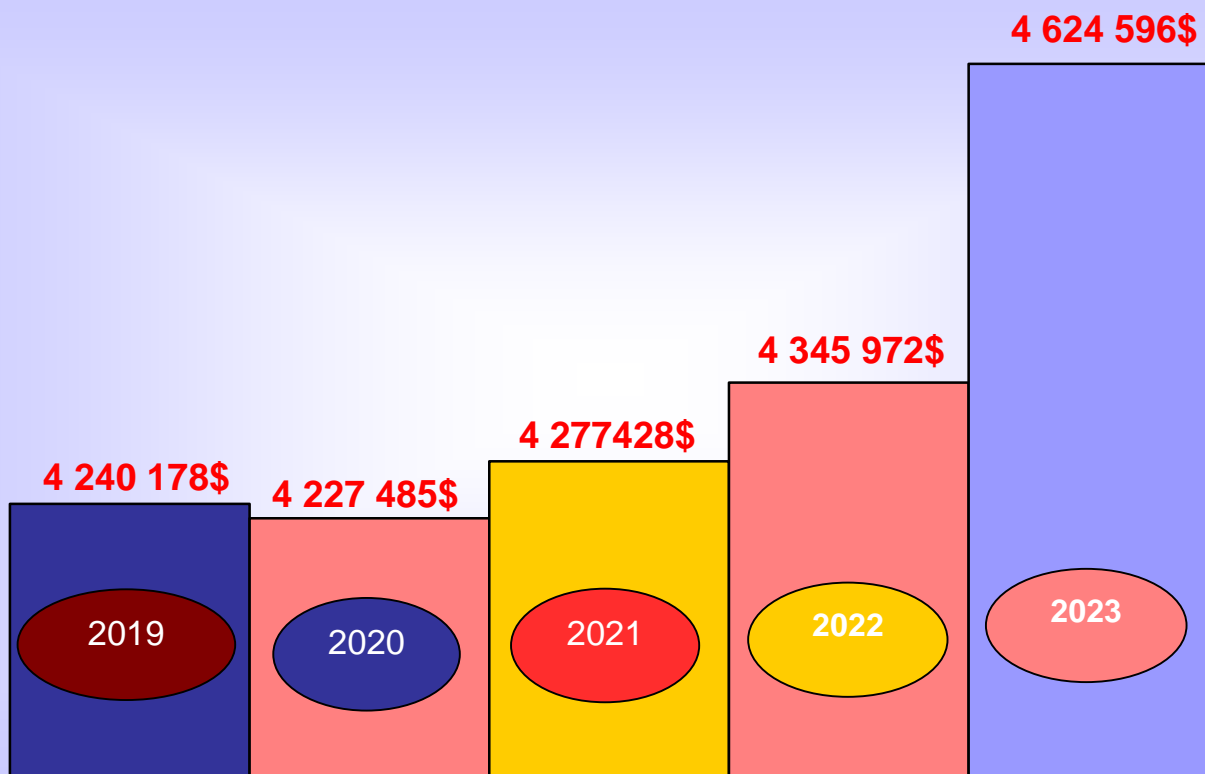




Prévisions budgétaires 2023

Présenté par Maryon Leclerc, maire
19 décembre 2022

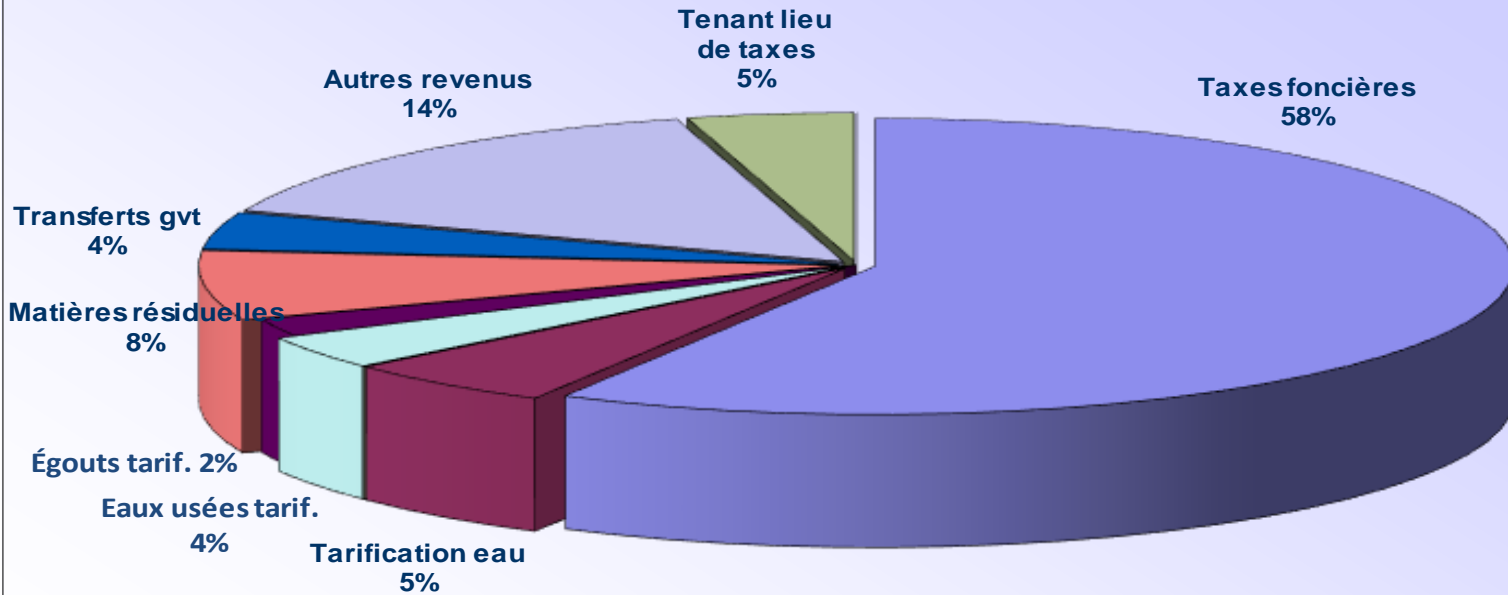
Budget global annuel



Répartition des revenus en %

	2021	%	2022	%	2023	%
Taxes foncières	2 473 005 \$	58%	2 498 278 \$	57.5%	2 685 589 \$	58%
Tarifification eau	244 919 \$	5%	244 899 \$	6%	249 190 \$	5%
Eaux usées dettes L.T.						
Eaux usées tarifications	161 312 \$	4%	161 933 \$	4%	168 702 \$	4%
Égout tarifications	49 401 \$	1%	86 173 \$	2%	89 880 \$	2%
Matières résiduelles	306 487 \$	7%	306 487 \$	7%	350 707 \$	8%
Tenant lieu de taxes	216 435 \$	5%	216 435 \$	5%	185 450 \$	4%
Autres revenus	597 934 \$	15%	621 234 \$	14%	700 420 \$	15%
Transferts gvt	174 392 \$	4%	189 680 \$	4%	194 658 \$	4%
Surplus non accumulé	53 363 \$	1%	20 853 \$	0.5%		
	4 277 248 \$	100%	4 345 972 \$	100%	4 624 596 \$	100%

Répartition des revenus: budget 2023 en %

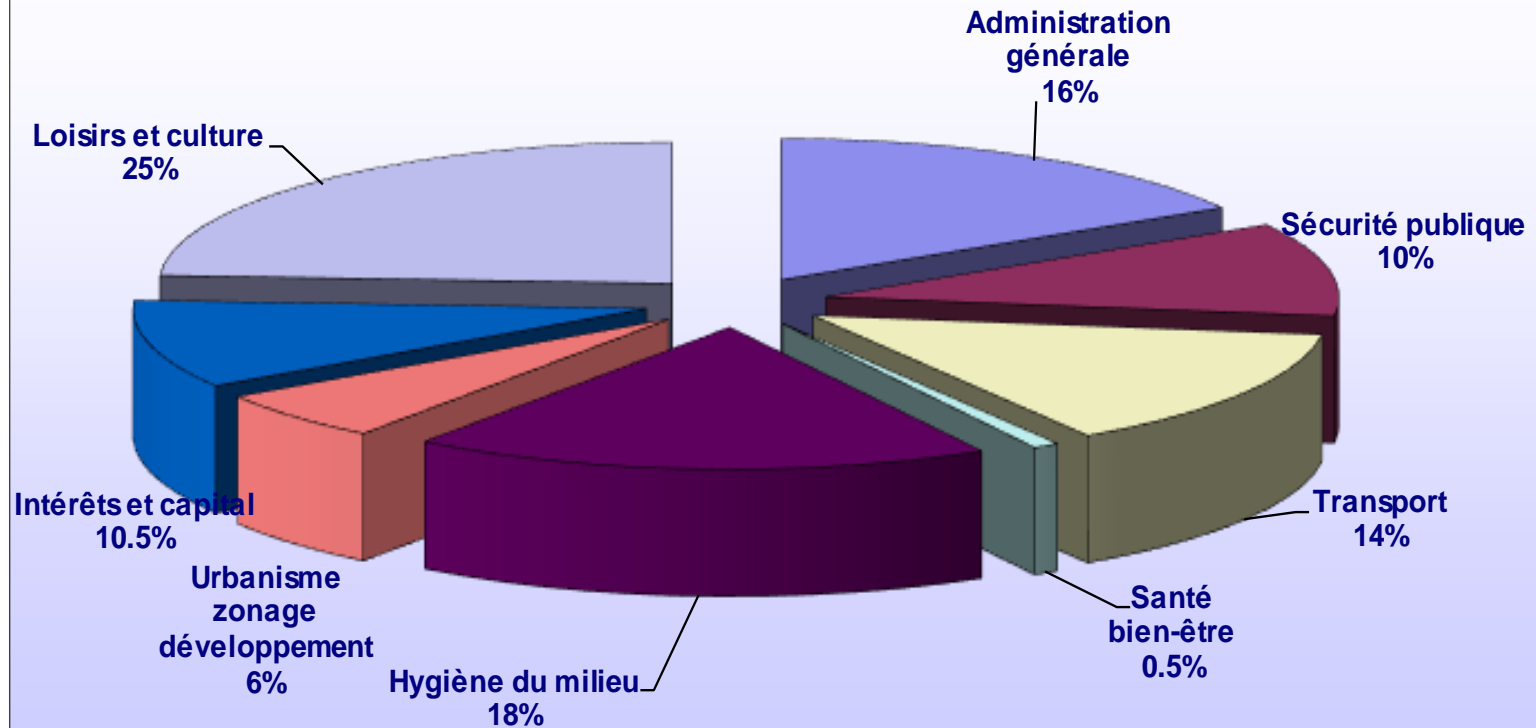


4 624 596\$

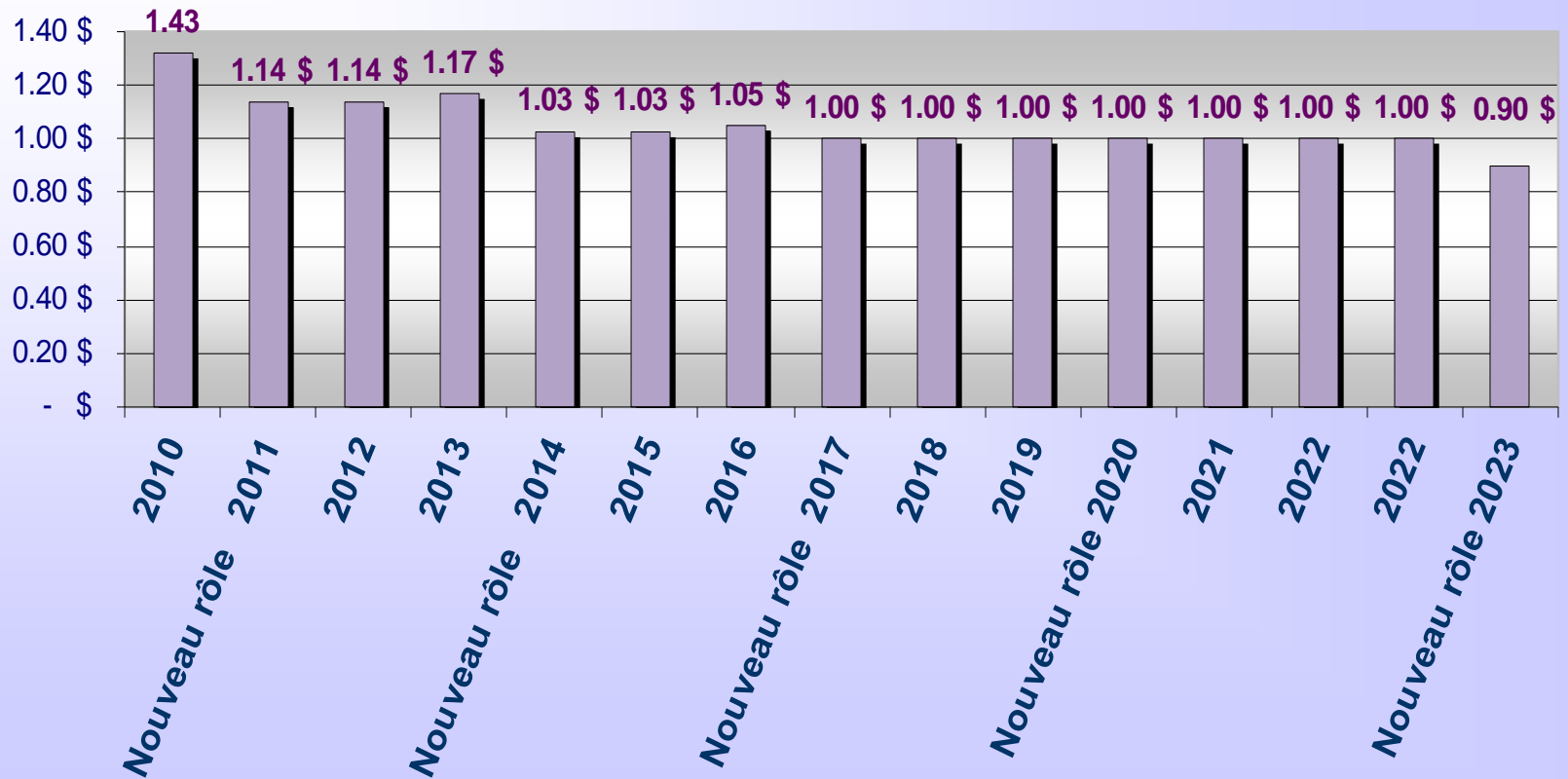
Répartition des dépenses en %

	2021		2022		2023	
	Dépenses	%	Dépenses	%	Dépenses	%
Administration générale	657 646 \$	15%	683 234 \$	16%	761 833 \$	16%
Sécurité publique	450 270 \$	11%	462 587 \$	11%	493 835 \$	10%
Transport	608 361 \$	14%	622 660 \$	14%	642 104 \$	14%
Hygiène du milieu	777 354 \$	18%	781 717 \$	18%	844 245 \$	18%
Santé et bien-être	26 000 \$	1%	35 000 \$	0.5%	37 838 \$	0.5%
Urbanisme et zonage	135 653 \$	3%	167 469 \$	4%	263 733 \$	6%
Loisirs et culture	1 084 605 \$	26%	1 120 114 \$	26%	1 114 207 \$	25%
Intérêts à long terme	157 556 \$	3%	98 883 \$	2%	107 159 \$	2%
Remboursement dettes à long terme	379 803 \$	9%	374 308 \$	8.5%	359 642 \$	8.5%
TOTAL	4 277 248 \$	100%	4 345 972 \$	100%	4 624 596 \$	100%

Dépenses d'opérations 2023



Taux annuel d'imposition



Compte de taxes municipales (le cent dollars d'évaluation)

	2018	2019	2020	2021	2022	2023
Taxe foncière générale	0.7658 \$	0.7922 \$	0.8101 \$	0.8101 \$	0.8101 \$	0.7101 \$
Règlements emprunt	0.2342 \$	0.2078 \$	0.1899 \$	0.1899 \$	0.1899 \$	0.1899 \$
Taux global	1.00 \$	1.00 \$	1.00 \$	1.00 \$	1.00 \$	0.90 \$
Ass. eaux dettes L.T. (tarif)	132.00 \$	7.00 \$	7.00 \$			
Ass. eaux usées (tarif)	72.00 \$	79.00 \$	94.00 \$	94.00 \$	94.00 \$	99.64 \$
Égout pluvial (tarif)	15.00 \$	21.50 \$	26.00 \$	26.00 \$	45.00 \$	47.70 \$
Distribution et traitement de l'eau potable	74.50 \$	95.00 \$	126.50 \$	126.50 \$	126.50 \$	134.09 \$
Matières résiduelles-recyclage (tarif annuel)	136.00 \$	138.00 \$	127.00 \$	127.00 \$	127.00 \$	142.00 \$

Programme triennal d'immobilisations

	2023	2024	2025	Total	Mode de financement
Mise aux normes de l'eau potable	1 053 360			1 053 360	Subvention
Rénovations Hôtel de ville	200 000	50 000		250 000	Subvention
Trop d'eau dans le ruisseau	5 500	5 500	5 500	16 500	Subvention
Enrochement des berges	1 100 000			1 100 000	Réserves financières et autres fonds réservés
Séparation des eaux	1 000 000	5 000 000		6 000 000	Subvention
Pumptrack	200 000			200 000	Subvention, réserves financières et autres fonds réservés
Étude bilan santé de la caserne	50 000			50 000	Subvention
Brosse pour le trottoir	15 000			15 000	Fonds de roulement
Aménagement terrain de balles	60 000			60 000	Subvention
Développement industriel		31 000		31 000	Réserves financières et autres fonds réservés
Mise aux normes PP3		40 000		40 000	Réserves financières et autres fonds réservés
4 appareils respiratoires		32 000		32 000	Fonds de roulement
Agrandissement du réservoir			1 100 000	1 100 000	Subvention
Route et ponceaux 3e Rang ouest		120 000		120 000	Subvention
Parc récréatif		50 000		50 000	Subvention
Camion 10 roues		30 000		30 000	Subvention
Total	3 683 860	5 358 500	1 105 500	10 147 860	