



Prévisions budgétaires

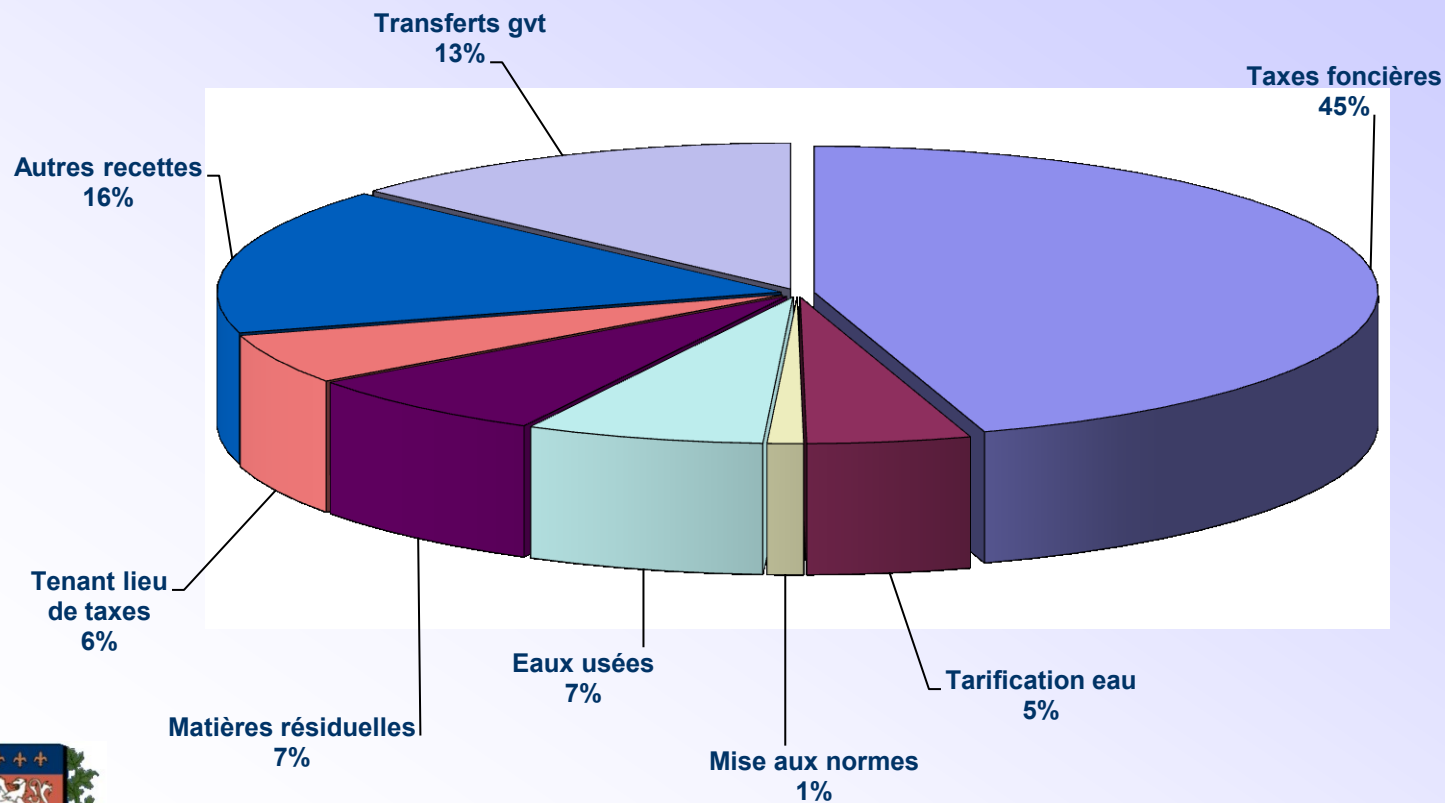
2013

Saint-Marc-des-Carières

Présenté par  
Guy Denis, maire

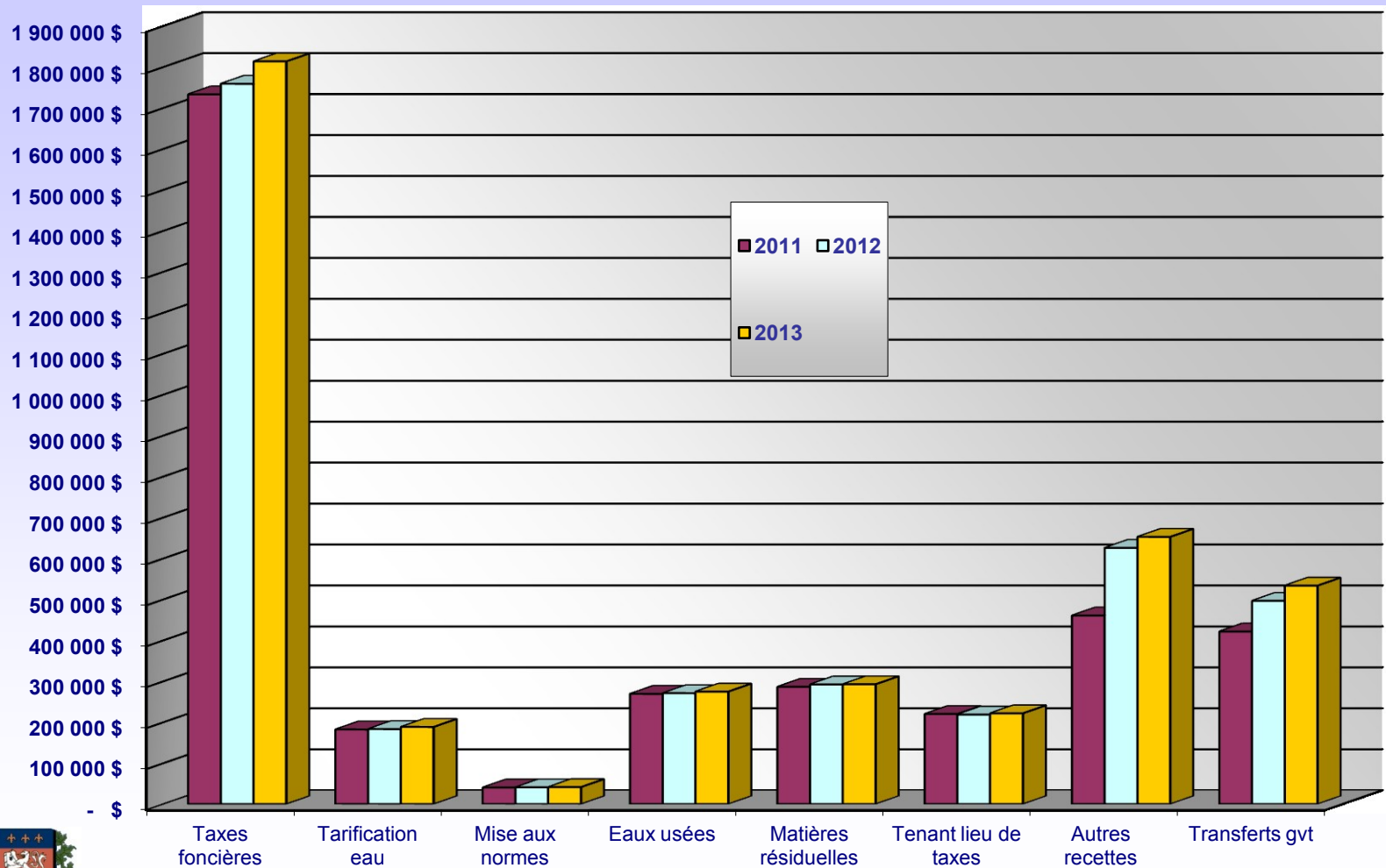
17 décembre 2012

## Répartition des revenus: budget 2013 en %



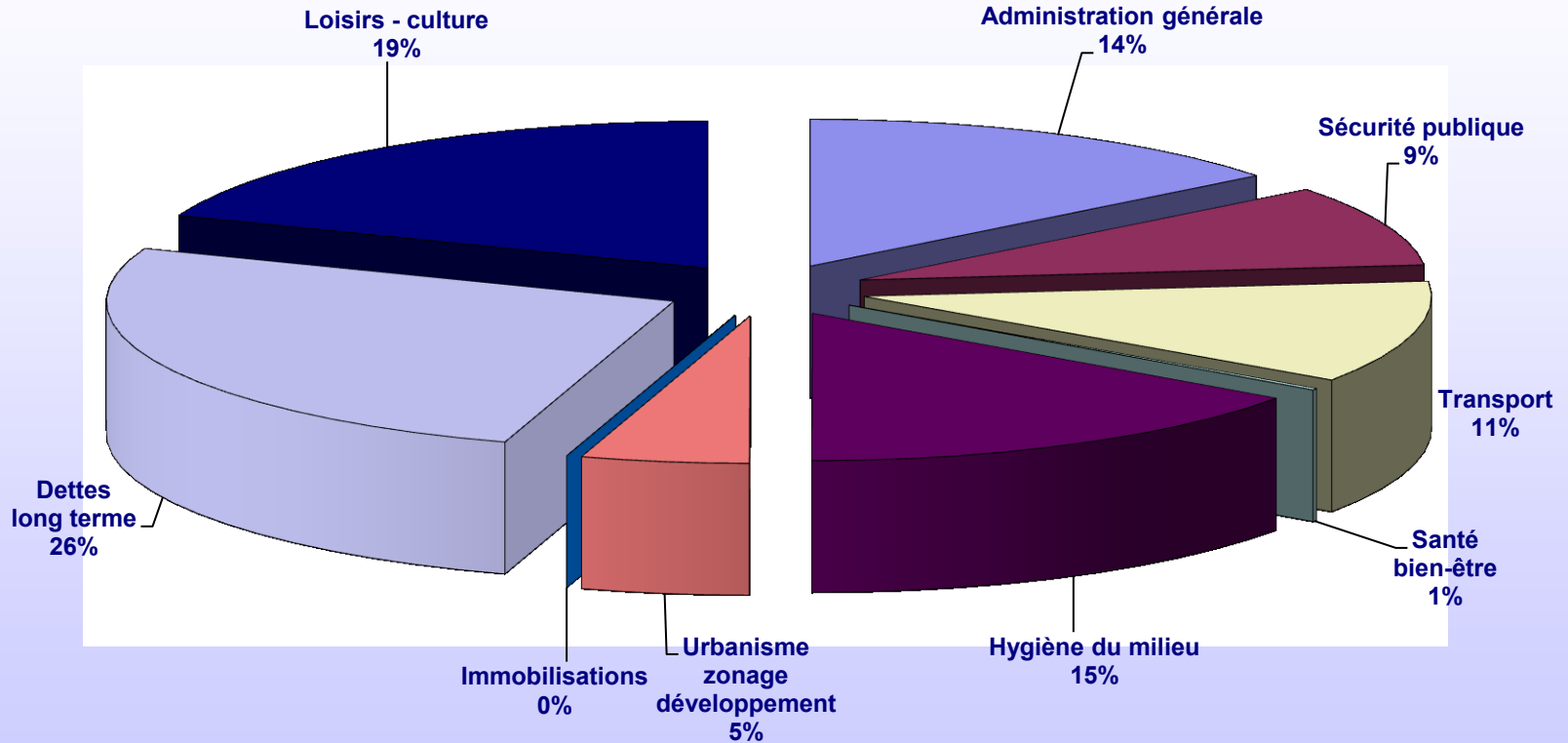
**4 019 061\$**

# Tableau comparatif : revenus



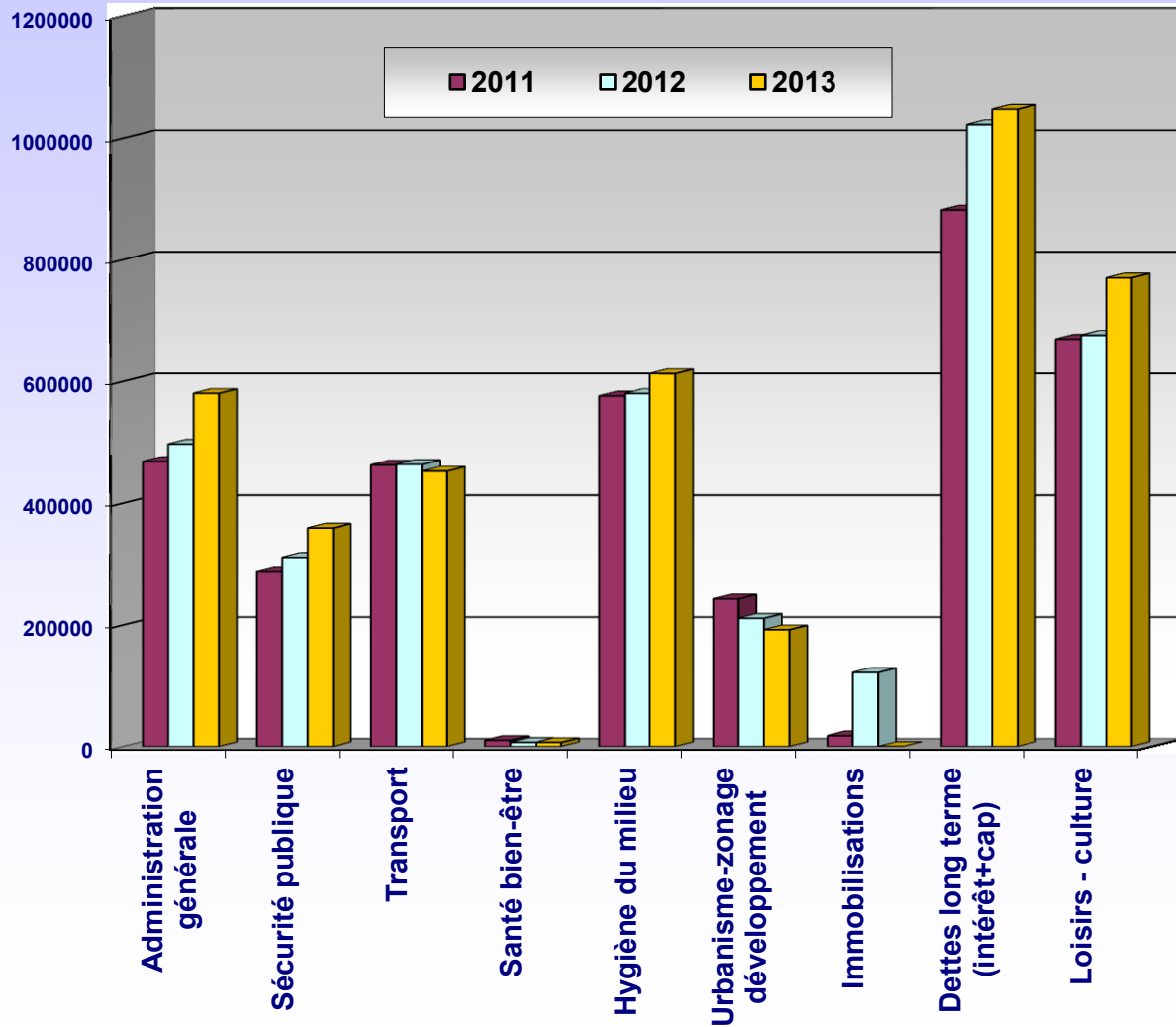


# Dépenses d'opérations 2013



4 019 061\$

## Comparatif des dépenses





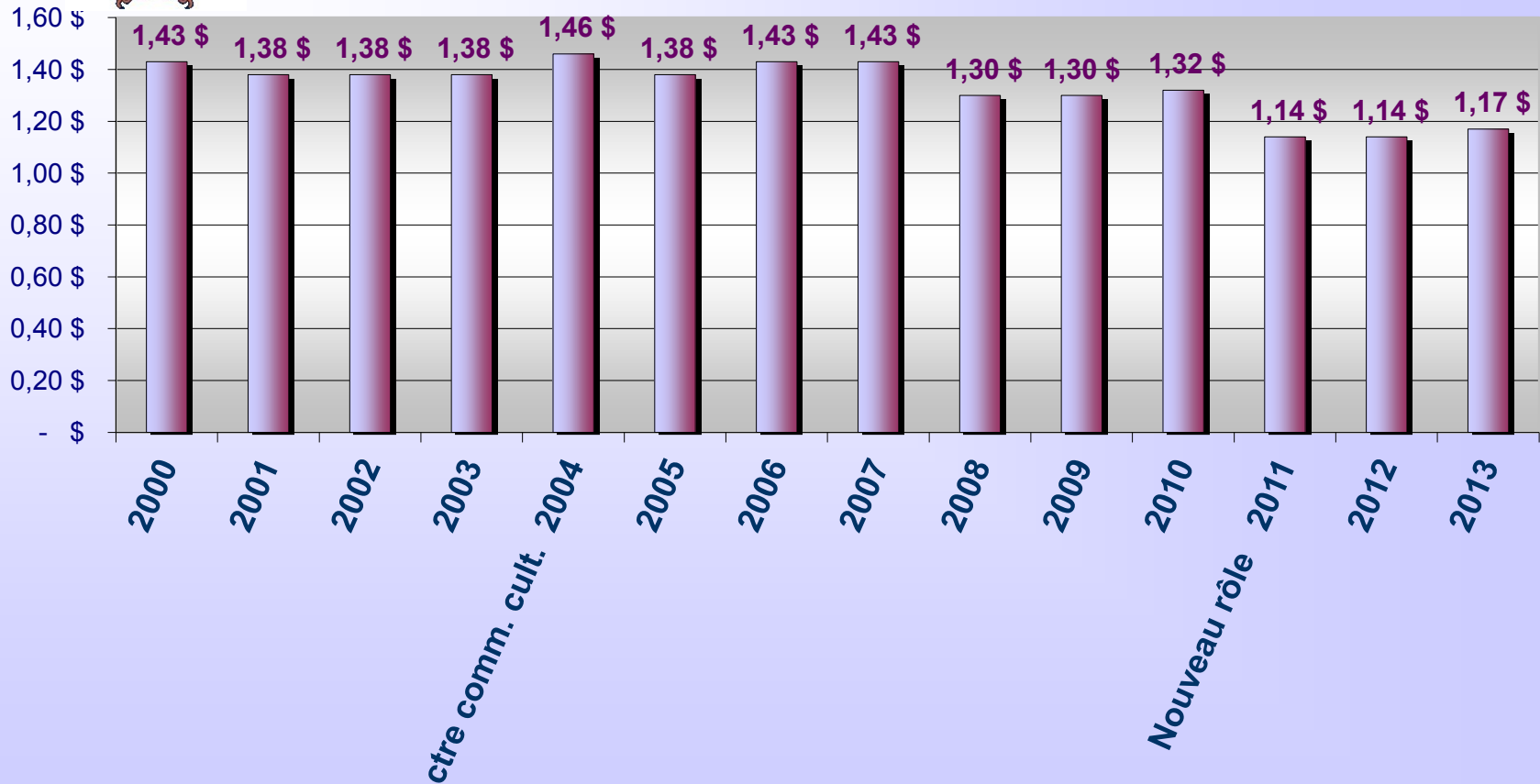
## Compte de taxes municipales (le cent dollars d'évaluation)

\*\*\*\*\*

|                                  | 2009           | 2010           | 2011           | 2012           | 2013           |
|----------------------------------|----------------|----------------|----------------|----------------|----------------|
| Taxe foncière générale           | 0.81 \$        | 1.06 \$        | 0.68 \$        | 0.55 \$        | 0.59 \$        |
| Règlements emprunt               | 0.31 \$        | 0.26 \$        | 0.46 \$        | 0.59 \$        | 0.58 \$        |
| <b>Total - résidentiel</b>       | <b>1.12 \$</b> | <b>1.32 \$</b> | <b>1.14 \$</b> | <b>1.14 \$</b> | <b>1.17 \$</b> |
| Égout (tarif annuel)             | 178.45 \$      | 178.45 \$      | 178.45 \$      | 178.45 \$      | 178.45 \$      |
| Aqueduc (tarif annuel)           | 135.00 \$      | 110.00 \$      | 135.00 \$      | 135.00 \$      | 135.00 \$      |
| Ordures-recyclage (tarif annuel) | 163.00 \$      | 167.00 \$      | 153.00 \$      | 153.00 \$      | 153.00 \$      |
|                                  |                |                |                |                |                |



# Taux annuel d'imposition





## Programme triennal d'immobilisations

\*\*\*\*\*

|                                   | 2013                   | 2014                 | 2015                 | Total                  |
|-----------------------------------|------------------------|----------------------|----------------------|------------------------|
| Camion d'urgence                  | 175 000.00 \$          |                      |                      | 175 000.00 \$          |
| Chalet loisir                     | 150 000.00 \$          |                      |                      | 150 000.00 \$          |
| Rue St-Joseph                     | 463 000.00 \$          |                      |                      | 463 000.00 \$          |
| Rue du Parc Industriel            | 1 547 835.00 \$        |                      |                      | 1 547 835.00 \$        |
| Rue Bourque                       | 4 716.00 \$            |                      |                      | 4 716.00 \$            |
| Réfection des trottoirs           |                        | 80 000.00 \$         | 80 000.00 \$         | 160 000.00 \$          |
| 3e Rang est                       |                        | 200 000.00 \$        | 200 000.00 \$        | 400 000.00 \$          |
| Rue St-André                      |                        | 350 000.00 \$        |                      | 350 000.00 \$          |
| Nouveau développement résidentiel |                        | 100 000.00 \$        | 500 000.00 \$        | 600 000.00 \$          |
| <b>Total</b>                      | <b>2 340 551.00 \$</b> | <b>730 000.00 \$</b> | <b>780 000.00 \$</b> | <b>3 850 551.00 \$</b> |





# Budget global annuel

